





Activo	Balance de Operaciones en Venezuela	Consolidado con Sucursales en el Exterior
Disponibilidades	10.832.320.492	20.387.258.523
Efectivo	3.559.098.419	5.465.559.802
Banco Central de Venezuela	6.523.812.588	6.523.812.588
Bancos y Otras Instituciones Financieras del País	25.543	25.543
Bancos y Corresponsales del Exterior	749.383.942	8.397.860.590
Oficina Matriz y Sucursales	0	0
Efectos de Cobro Inmediato	0	0
(Provisión para Disponibilidades)	0	0
Inversiones en Títulos Valores	322.509.503	9.754.963.646
Colocaciones en el Banco Central de Venezuela y Operaciones Interbancarias	300.000.000	300.000.000
Inversiones en Títulos Valores para Negociar	0	0
Inversiones en Títulos Valores Disponibles para la Venta	0	1.073.792.653
Inversiones en Títulos Valores Mantenidas hasta su Vencimiento	0	6.643.898.997
Inversiones de Disponibilidad Restrictiva	22.509.503	1.737.271.996
Inversiones en Otros Títulos Valores	0	0
(Provisión para Inversiones en Títulos Valores)	0	0
Cartera de Créditos	4.288.146.819	12.461.387.618
Créditos Vigentes	4.354.448.084	12.536.194.739
Créditos Reestructurados	0	0
Créditos Vencidos	13.376.033	243.958.119
Créditos en Litigio	4.134.156	4.134.156
(Provisión para Cartera de Créditos)	-83.811.454	-322.899.396
Intereses y Comisiones por Cobrar	48.876.897	197.721.401
Rendimientos por Cobrar por Disponibilidades	0	0
Rendimientos por Cobrar por Inversiones en Títulos Valores	125.000	61.036.723
Rendimientos por Cobrar por Cartera de Créditos	41.839.151	137.201.796
Comisiones por Cobrar	7.102.738	7.102.738
Rendimientos y Comisiones por Cobrar por Otras Cuentas por Cobrar	0	0
(Provisión para Rendimientos por Cobrar y Otros)	-189.992	-7.619.856
Inversiones en Empresas Filiales, Afiliadas y Sucursales	6.785.105.693	0
Inversiones en Empresas Filiales y Afiliadas	0	0
Inversiones en Sucursales	6.785.105.693	0
(Provisión para Inversiones en Empresas Filiales, Afiliadas y Sucursales)	0	0
Bienes Realizables	3.620.370	3.620.370
Bienes de Uso	414.762.895	419.343.813
Otros Activos	1.194.343.727	1.223.412.067
Total Activo	23.889.686.396	44.447.707.438

Cuentas de Orden		
Cuentas Contingentes Deudoras	105.566.487	1.184.557.229
Activos de los Fideicomisos	2.923.904.841	2.923.904.841
Otros Encargos de Confianza	864.139.852	864.139.852
Cuentas Deudoras por Otros Encargos de Confianza (Régimen Prestacional de Vivienda y Hábitat)	0	0
Otras Cuentas Deudoras de los Fondos de Ahorro para la Vivienda	0	0
Otras Cuentas de Orden Deudoras	5.302.704.181	16.113.746.608
Otras Cuentas de Registro Deudoras	0	0
Activos de los Encargos de Confianza para Operaciones en Criptoactivos Soberanos	0	0

Patrimonio Asignado de los Fideicomisos (Detalles)						
Tipos de Fideicomisos	Personas Naturales	Personas Jurídicas	Administración Central	Administraciones Públicas, Estatales, Municipales y del Distrito Capital	Entes Descentralizados y Otros Organismos con Régimen Especial	Total
Inversión	0	31	0	0	0	31
Garantía	0	1.467.601	0	0	0	1.467.601
Administración	0	2.784.816.403	0	0	88.851.792	2.873.668.195
Características Mixtas	0	0	0	0	0	0
Otros	0	0	0	0	0	0
Total	0	2.786.284.035	0	0	88.851.792	2.875.135.827

Estado de Resultados de Publicación del 01-07-25 al 30-11-25 (Expresado en Bolívars)			Balance de Operaciones en Venezuela	Consolidado con Sucursales en el Exterior
Ingresos Financieros			1.323.350.893	2.194.667.127
Ingresos por Disponibilidades			4.597.962	60.372.426
Ingresos por Inversiones en Títulos Valores			114.234.991	256.626.656
Ingresos por Cartera de Créditos			1.195.704.196	1.868.854.301
Ingresos por Otras Cuentas por Cobrar			8.533.545	8.533.545
Ingresos por Inversiones en Empresas Filiales, Afiliadas y Sucursales			0	0
Ingresos por Oficina Principal y Sucursales			0	0
Otros Ingresos Financieros			280.199	280.199
Gastos Financieros			61.548.841	62.182.584
Gastos por Captaciones del Público			51.599.199	52.232.942
Gastos por Obligaciones con el Banco Central de Venezuela			0	0
Gastos por Captaciones y Obligaciones con el Banco Nacional de Vivienda y Hábitat			0	0
Gastos por Otros Financiamientos Obtenidos			9.764.426	9.764.426
Gastos por Otras Obligaciones por Intermediación Financiera			0	0
Gastos por Obligaciones Subordinadas			0	0
Gastos por Otras Obligaciones			0	0
Gastos por Oficina Principal y Sucursales			0	0
Otros Gastos Financieros			185.216	185.216
Margen Financiero Bruto			1.261.802.052	2.132.484.543
Ingresos por Recuperaciones de Activos Financieros			8.895.768	8.895.768
Gastos por Incobrabilidad y Desvalorización de Activos Financieros			44.517.774	88.785.373
Gastos por Incobrabilidad de Créditos y Otras Cuentas por Cobrar			44.517.774	88.785.373
Constitución de Provisión y Ajustes de Disponibilidades			0	0
Margen Financiero Neto			1.217.284.278	2.043.699.170
Otros Ingresos Operativos			2.580.035.470	2.396.764.437
Otros Gastos Operativos			285.909.449	384.019.918
Margen de Intermediación Financiera			3.520.306.067	4.065.339.457
Gastos de Transformación			1.678.526.511	2.144.432.177
Gastos de Personal			924.606.604	1.352.460.086
Gastos Generales y Administrativos			705.760.110	743.812.294
Aportes al Fondo de Garantía de Depósitos y Protección Bancaria			21.468.636	21.468.636
Aportes a la Superintendencia de Bancos y Otras Instituciones Financieras			26.691.161	26.691.161
Margen Operativo Bruto			1.841.779.556	1.920.907.280
Ingresos por Bienes Realizables			0	0
Ingresos por Programas Especiales			0	0
Ingresos Operativos Varios			41.773.950	42.908.567
Gastos por Bienes Realizables			787.037	787.037
Gastos por Depreciación, Amortización y Desvalorización de Bienes Diversos			0	0
Gastos Operativos Varios			87.625.497	167.887.838
Margen Operativo Neto			1.795.140.972	1.795.140.972
Ingresos Extraordinarios			0	0
Gastos Extraordinarios			205.000	205.000
Resultado Bruto antes de Impuestos			1.794.935.972	1.794.935.972
Impuesto Sobre la Renta			341.500.000	341.500.000
Resultado Neto			1.453.435.972	1.453.435.972

 Leonardo Ascenzi López Presidente (E)	 Andreina Sánchez Secretaria (E)	 Eduardo Semprún Uzátegui Vicepresidente de Contabilidad	 Alexandra Torres Zemanate Auditor
---	---	---	---