

Guía rápida para gestionar su Visa Débito Corporativa



Para que la gestión de los gastos corporativos sea ágil como su día a día, use su **Visa Débito Corporativa** con tecnología contactless.

¿Qué debe hacer para sacarle todo el provecho?

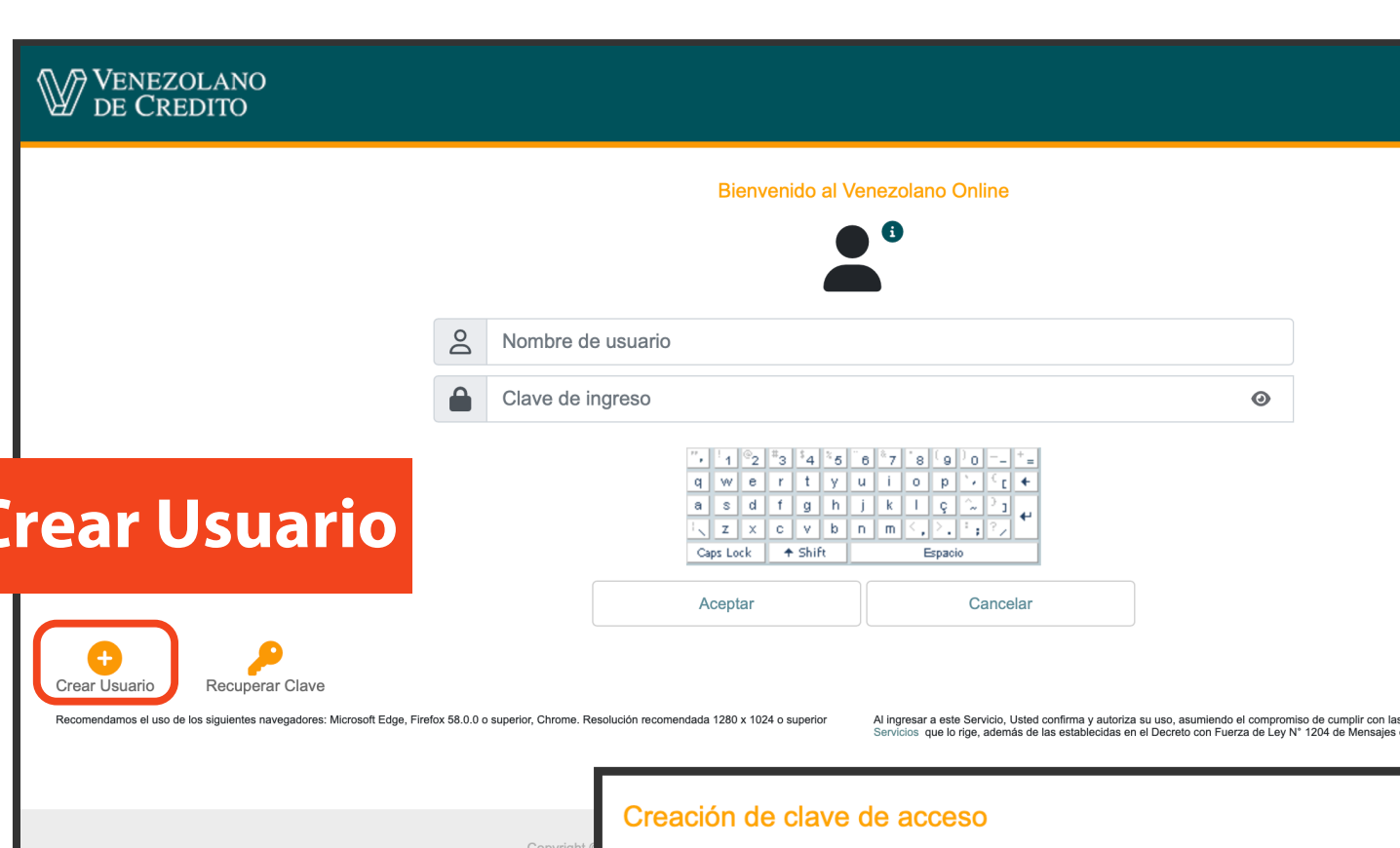
Para disfrutar todos los beneficios y facilidades que le brinda su tarjeta, solo debe completar 3 procesos.

Se los detallamos:

1 Cree su usuario en Venezolano Online

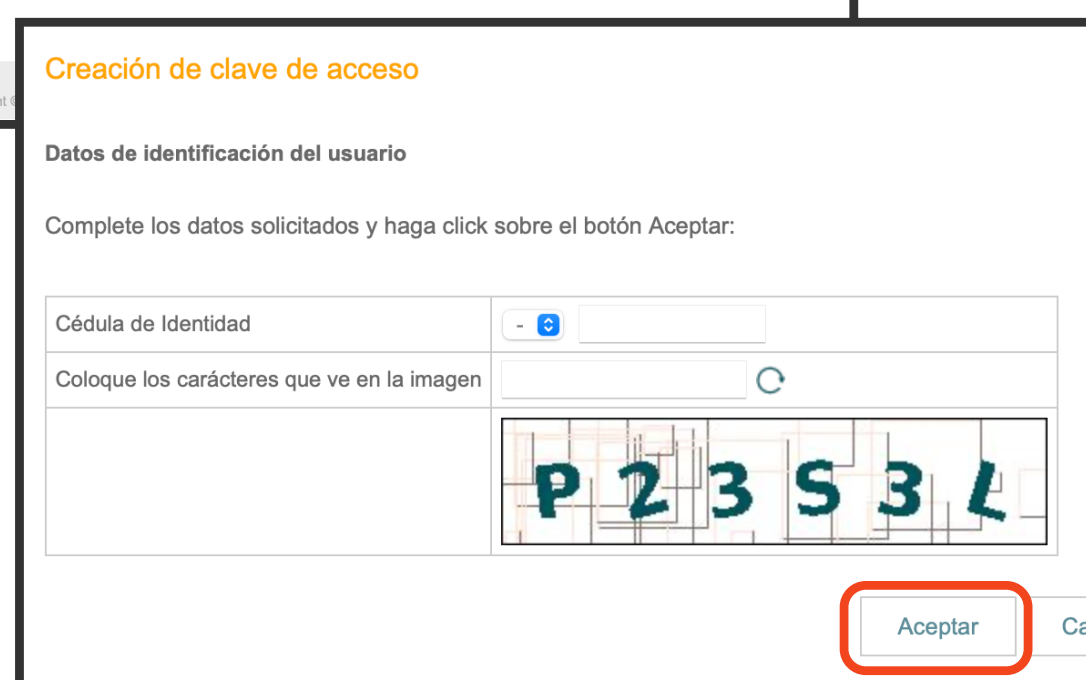
Si aún no tiene usuario para ingresar a nuestra banca digital, configurarlo es muy sencillo:

Ingrese a vol.venezolano.com



Haga clic en la opción **Crear Usuario**

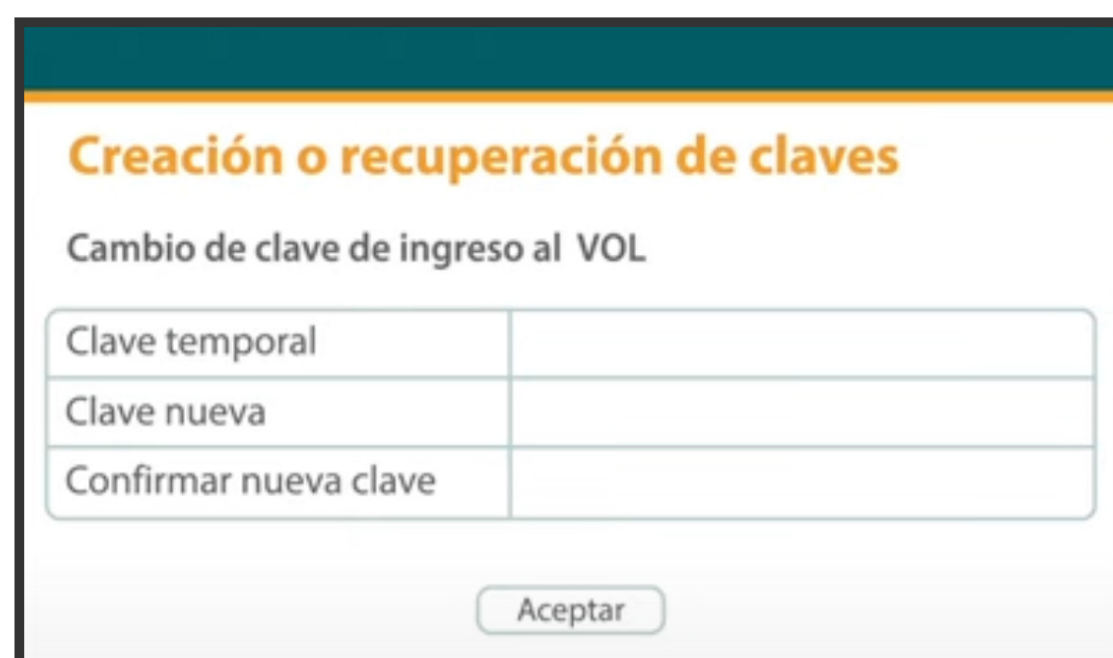
Introduzca los datos que el sistema le solicita y confirme presionando **Aceptar**.



Luego, cree un nombre de usuario que contenga entre 6 y 20 caracteres alfanuméricos, elija su imagen antiphishing y haga clic en **Aceptar**.



Seguidamente, cree su clave de ingreso introduciendo el código temporal recibido en su teléfono celular afiliado a V.mensaje, configure las **Opciones Generales** de su cuenta y confirme.



2 Active su Visa Débito Corporativa

Ya configuró el acceso a su cuenta en línea, ahora, antes de usar la tarjeta por primera vez en puntos de venta o cajeros, debe activarla:

Ingrese a vol.venezolano.com o **VOL-móvil**



Ubique en el menú principal, la opción **Tarjetas > Débito Corporativa > Activar**



Introduzca los últimos 6 dígitos de su tarjeta y asigne la clave de 4 dígitos. Esta será la que usará en puntos de ventas o cajeros automáticos.

Para su comodidad, la tarjeta ya viene con la tecnología contactless activada. Si desea desactivar o reactivar esta tecnología, puede hacerlo desde **Diseño su Banco > Personalizar Opciones > Parámetros Personales > Tarjetas de Débito**

3 Consulte su saldo al instante

Ahora, cada vez que necesite pagar con su tarjeta, verifique el saldo en cuenta. Para ello puede usar cualquiera de nuestros canales:

Venezolano Online o VOL.móvil: para en el menú de **Tarjetas > Débito Corporativa > Consultar Tarjetas** para ver el saldo disponible en tiempo real.



Complete estos tres pasos hoy mismo y comience a disfrutar la comodidad que le ofrece su Visa Débito Corporativa con tecnología contactless.

¡Pague con rapidez, mantenga el control total de los gastos y agilice su día a día!

¿Necesita asistencia adicional? Contáctenos a través de contactobvc@venezolano.com
¡Estamos listos para ayudarle!