

# Usuario Administrador del Sistema

## Cómo realizar la Activación del Autenticador desde Venecredit Office Banking:


**¿Qué es el Autenticador?** Es un mecanismo de autenticación de doble factor que genera claves temporales para fortalecer la seguridad de las operaciones digitales, adicional al mecanismo actual de envío de claves vía mensajería SMS.

El **Administrador** debe activar su propio Autenticador y luego autorizar la activación del Autenticador del Usuario Autorizado.

### 1 Activación del Autenticador (Vinculación):

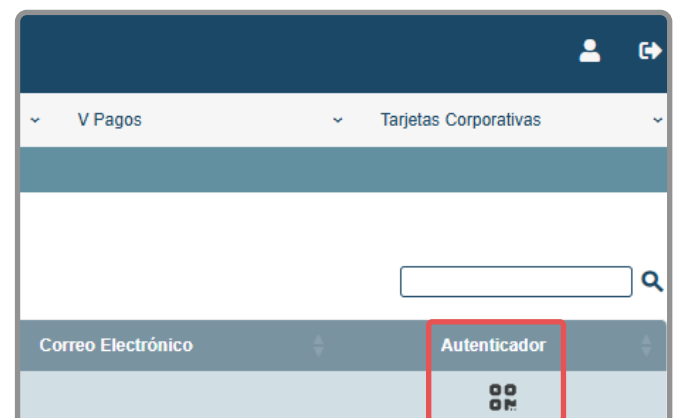
Ingresa a Venecredit Office Banking con su nombre de usuario y clave.

Al abrir la página se mostrará un mensaje indicando que debe activar su Autenticador. Pulse el botón “Activar”.

*Si no puede hacerlo en ese momento:* Puede iniciar el proceso en la página principal, haciendo clic en el ícono  y eligiendo “Autenticador” en el submenú.



### 2 En la siguiente pantalla, haga clic en el ícono del QR que aparece debajo de la columna del Autenticador.



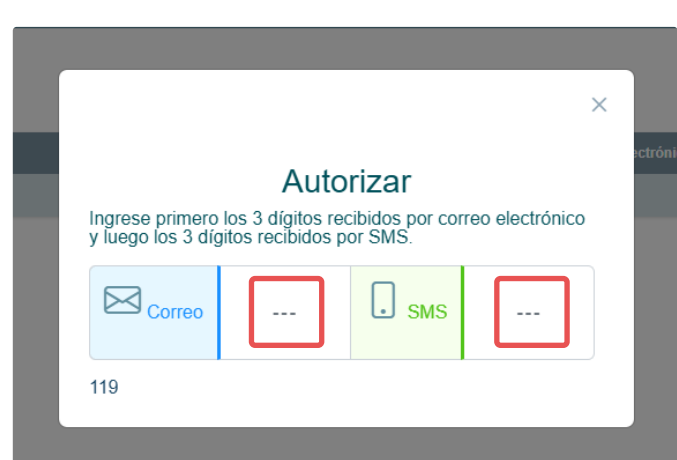
### 3 Pulse luego el botón “Comenzar”.

Recuerde descargar previamente en su celular o tableta la aplicación (App) del Autenticador de su preferencia.

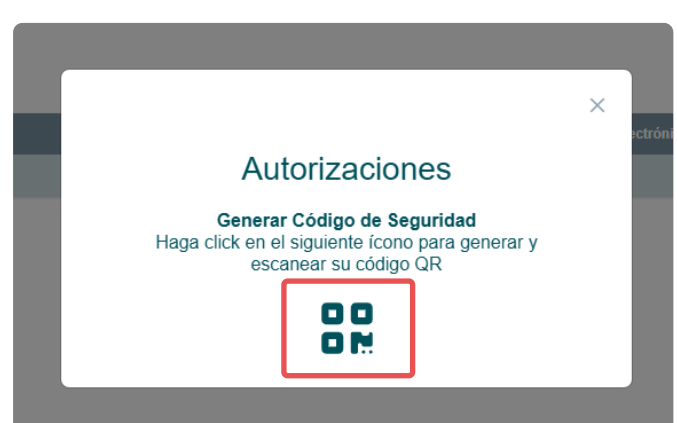


### 4 Automáticamente, se le enviarán dos claves de tres dígitos: una al correo electrónico y otra vía SMS a su celular.

En la pantalla que se despliega, ingrese ambas claves en los espacios indicados: primero la recibida en su correo, y luego la del SMS.

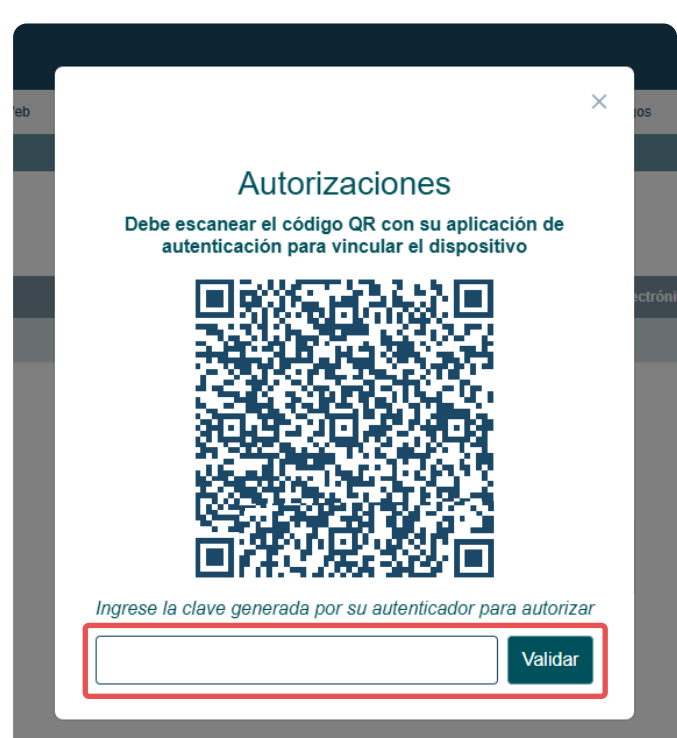


Seguidamente, haga clic en el ícono que se muestra para generar su código QR.



### 5 Luego, abra la aplicación de Autenticador descargada en su dispositivo móvil y escanee el código QR que aparece en pantalla.

La aplicación generará un código de autorización temporal. Introdúzcalo en el campo designado y pulse el botón “Validar”.



### 6 Al finalizar, el sistema emitirá un mensaje de confirmación indicando que **su Autenticador ha sido vinculado a Venecredit Office Banking**.



A partir de ahora, utilice el código temporal de su Autenticador para autorizar las gestiones que realice a través de Venecredit Office Banking como **Administrador del Sistema**.

#### Recordatorio importante:

Tenga presente que la activación del Autenticador por parte del **Usuario Autorizado** siempre requerirá de su previa aprobación.