

Cómo afiliar a un tercero al servicio Pago Móvil BVC

Para enviar fondos a cuentas de otras personas en el Venezolano de Crédito o en otros bancos nacionales de forma recurrente, lo óptimo es que las afilies previamente desde Venezolano Online, siguiendo los pasos a continuación:

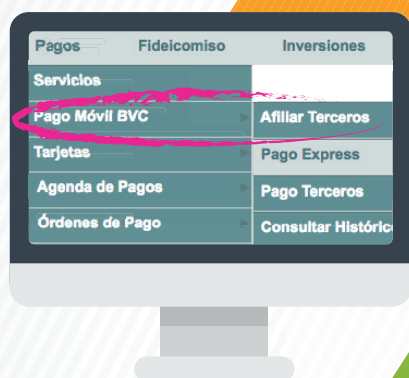
1

Ingresa a **Venezolano Online** con tu identificación personal y clave de acceso



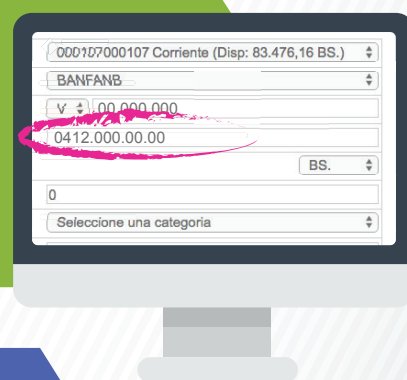
2

Dirígete al módulo **"Pagos"**, elige la opción **"Pago Móvil BVC"** y luego **"Afiliar Terceros"**.
Introduce tu clave de Transferencias a Terceros y pulsa **"Aceptar"**




3

Selecciona la opción **"Afiliación de Terceros"**, llena los datos requeridos, incluyendo el N° teléfono móvil del beneficiario, y pulsa **"Aceptar"**



4

Verifica los datos y confirma la afiliación del tercero pulsando nuevamente **"Aceptar"**.
Si deseas, puedes consultar la afiliación desde la opción del submenú **"Consultar Histórico"**



Notas: Para el uso de este servicio debes estar afiliado a V•mensaje, para recibir la información sobre tus operaciones vía mensajería de texto.

El costo del servicio Pago Móvil BVC se encuentra en la tabla de tarifas publicado en nuestra página web www.venezolano.com y en todas nuestras oficinas comerciales.