

Afilia tu línea para realizar pagos desde Venezolano Online





Y comienza a cancelar en línea las facturas correspondientes a Movistar, con mayor comodidad y seguridad:

- 1 **Ingresas al módulo de Pagos**, indicando tu clave de Pagos y Transferencias a Terceros, y selecciona la opción “De Servicios”
- 2 **Afilia el servicio de telefonía móvil que deseas pagar**. En el submenú “Afiliación de Servicios”, elije pulsando la línea Movistar prepago o postpago, ingresa el número de celular y el día referencial de pago, y oprime el botón Afiliar
- 3 **Haz efectiva la afiliación**, pulsando Autorizar en el menú de afiliaciones para recibir una clave en el celular que tengas afiliado a V•mensaje, la cual debes ingresar en el campo indicado en la pantalla

Pagos de Servicios

Seleccione una opción

Mostrar Busca

ELIMINAR	FACTURADOR	Nº DE SERVICIO	DESCRIPCIÓN	DÍA DE PAGO	SITUACIÓN
		2122613067	TLF CASA		18 AUTORIZA
		2122658946	ANEXO AVILENA		07 AUTORIZA

Mostrando del 1 al 2 de un total de 2 registros Primero | Anterior

Haga click sobre la imagen de la papelera del Servicio que desea Eliminar. Para AUTORIZAR las afiliaciones, Haga click sobre el link AUTORIZAR.

Servicios a Afiliar

Facturador	<input type="text" value="Movistar Prepago"/>
Nº de servicio (ver formato)	<input type="text"/>
Descripción o referencia (uso personal)	<input type="text"/>
Día referencial de pago	<input type="text" value="01"/>

Llene los campos del servicio a afiliar y haga click en el Botón Afiliar

La opción “Consulta de Pagos Realizados” te permite ver el detalle de los pago de servicios realizados, en el cuadro inferior de la pantalla.

Si aún no tienes la clave o la olvidaste y requieres recuperarla, puedes activarla al ingresar a la sección Transferencias a Terceros haciendo click en el mensaje que aparece en pantalla: “¿Es nuevo usuario? ¿Olvidó su clave de acceso?”